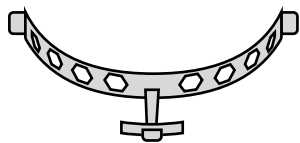


### Obsah balení:



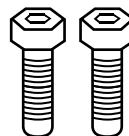
Čelenka 1x



Štít 1x



Pouzdro  
na matici 2x



Šroub 2x



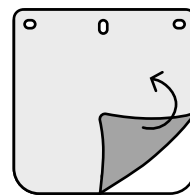
Matice 2x



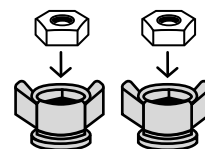
Gumička 1x

**!** Sestavování provádějte v čistém pracovním prostředí. Používejte rukavice a roušku.

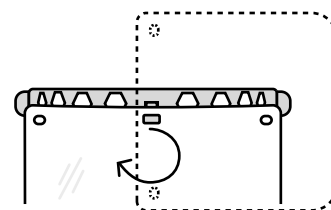
**1** Odstraňte ochrannou fólii z obou stran štítu.



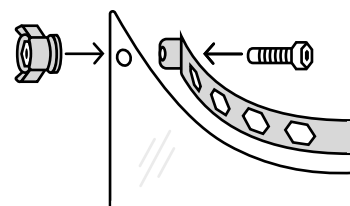
**2** Matice vložte do pouzder.



**3** Natočte štít kolmo k čelence, nasadte na středový úchyt a otočením zpět o 90° jej zafixujte ve finální poloze.

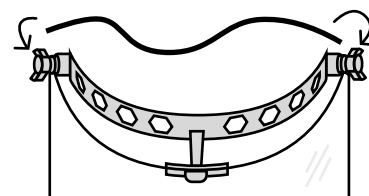


**4** Otvorem v zadní části čelenky prostrčte šroub směrem zevnitř a nasadte na něj štít. Zašroubováním pouzdra s vloženou maticí štít připevněte k čelence.



Postup zopakujte i na druhé straně čelenky.

**5** Gumičku připevněte k pouzdrům na matice na obou stranách čelenky.



### Údržba:

Pro dezinfekci štítu využijte standardní dezinfekční látky (např. ethanol).

Štít lze sterilizovat v systémech využívajících studené plazma na bázi peroxidu vodíku (STERRAD).

Nevystavujte štít teplotě přesahující 60 °C.